

OC-W-LV

Détecteur de présence à montage en saillie



Description

L'OC-W-LV est un détecteur de présence à ondes infrarouges passives qui reconnaît les mouvements de chaleur corporelle. La détection actionne un relais intégré SPDT.

Les contacts libres de potentiel garantissent la compatibilité avec une vaste gamme d'équipements.

Veillez noter que le relais intégré est compatible avec les tensions basses uniquement.



Divers :

- Montage mural ou dans un angle
- Alimentation 24Vac/dc
- Portée 18m
- Charges de tension basses (6(2)A @24V) qui peuvent être switchés sans relais interposés.
- Réglage facile de la minuterie



OC-W-LV

Détecteur de présence à montage en saillie



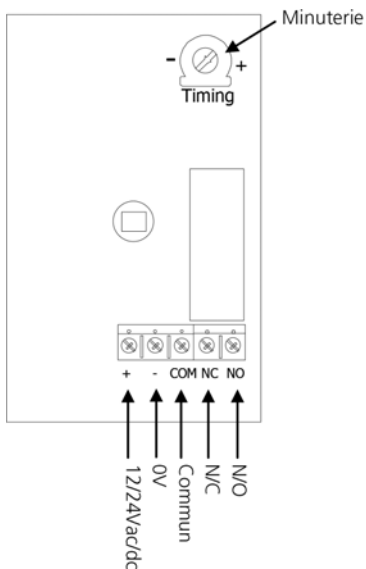
Configuration technique

Boîtier indice de protection :	IP30
Fixation :	En saillie
Température de fonctionnement :	-10 à 40°C
Hygrométrie de fonctionnement :	0 à 90% RH
Dimensions :	100 x 75 x 43 mm
Matériau :	ABS, polypropylène
Alimentation :	12-24V AC/DC

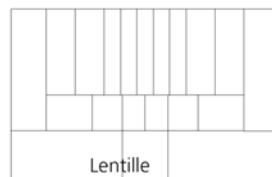
Configuration des capteurs

Type de capteurs :	Occupation via infrarouge
Champ de vision :	90°
Couverture :	18 mètres

Installation et dimensions



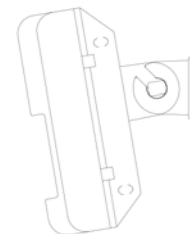
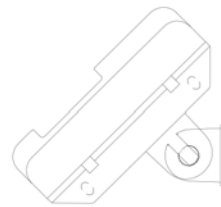
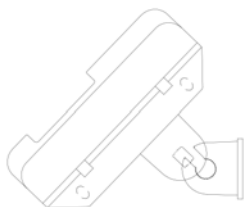
- Éviter la lumière directe du soleil
- Ne pas positionner à moins d'un mètre d'une source de ventilation
- Ne pas positionner à moins d'un mètre d'une source de lumière
- Ne pas positionner sur une surface soumise à des vibrations



Le support doit être fixé avec l'encoche vers le haut

Clipser le détecteur sur le support

Ajuster



Montage direct

Le montage sans l'aide du support est également possible. La face avant du détecteur se déclipse et donne accès à la base. Marquer les trous, percer, fixer et remettre en place la face avant.

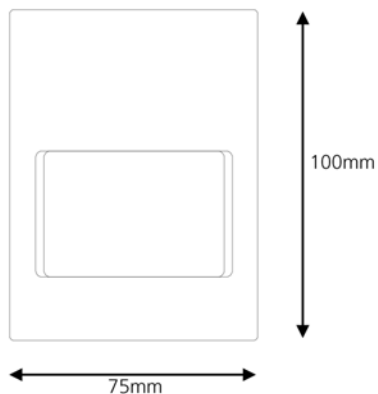


OC-W-LV

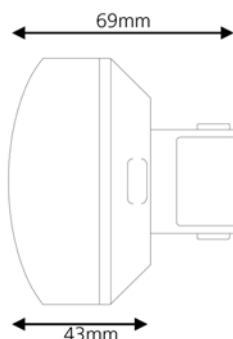
Détecteur de présence à montage en saillie



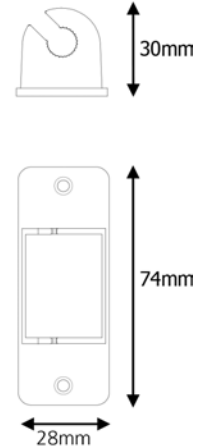
Face avant



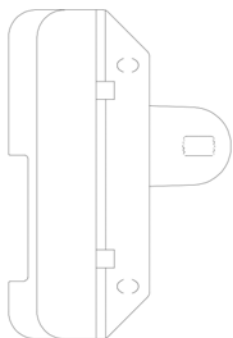
Haut:




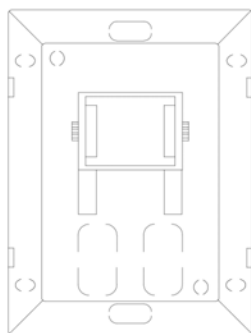
Support:



Côté:



Base



Montage mural 2,25m au-dessus du sol

