

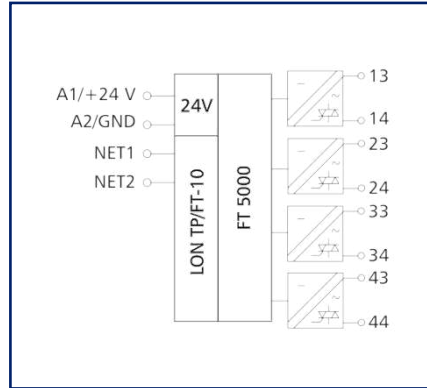
Fiche de spécifications

LF-TO4 LON

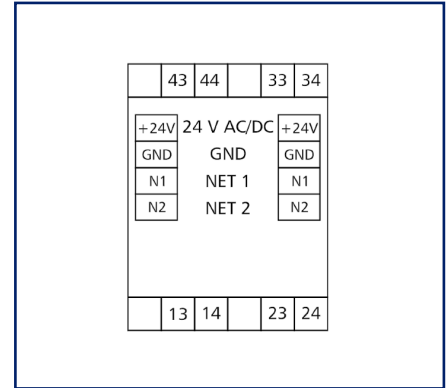
Illustrations



Schéma de principe



Raccordements



Voir schéma agrandi en fin du document

Description du produit

Le module LON avec 4 sorties numériques a été conçu pour les tâches de commutation décentralisées. Il convient pour commuter des composants électriques, par ex. des relais, des contacteurs, des vannes CVC etc. Les 4 TRIAC peuvent être adressés de manière individuelle dans une installation LON via des variables de réseau standard. Le module dispose d'un niveau de commande manuelle qui est activée uniquement en Configured Mode. De plus, une fonction impulsion/pause réglable est intégrée. Convient au montage décentralisé sur rail DIN TH35 selon IEC 60715 dans des répartiteurs électriques.

- Raccordement avec borniers à vis

**Fiche de spécifications
LF-TO4 LON**

Page 2/7

Référence
11086213

EAN 4250184146995

12.03.2024

Version: G

Caractéristiques

Certifications



Open Energy Management Equipment 34TZ

Interface RS485

Protocole	TP/FT-10, free topology
Neuron	FT5000
Format de données	Variables de réseau (SNVT)
Paramètres de transmission	
Taux de transfert	78 Kbit/s
Topologie en ligne	2700 m / 64 nœuds
Topologie libre	500 m / 64 nœuds
Câblage	Twisted Pair

Alimentation

Tension de service	24 V CA/CC +/- 10 % (SELV)
Consommation	
Consommation électrique AC (max)	63 mA
Consommation électrique DC (max)	24 mA
Fonctionnement permanent	100 %
Temps de récupération	550 ms

Sorties

Sorties numériques	4
Sortie triac	4
Tension de commutation sortie triac (max)	24 V - 250 V CA
Courant continu sortie triac	0,5 A / Triac
Courant de démarrage sortie triac (max)	0,8 A < 30 s, 10 A < 20 ms
Courant total sur toutes les sorties	2,4 A

Boîtier

Dimensions	
Dimension (L x H x P)	35 mm x 69,3 mm x 60 mm
Dimension (L x H x P)	1,378 in. x 2,728 in. x 2,362 in.
Profondeur totale avec les commutateurs/connecteur	69 mm
Poids	104 g
Type de montage	Rail DIN TH35

Fiche de spécifications LF-TO4 LON

Page 3/7

Référence
11086213

EAN 4250184146995

12.03.2024

Version: G

Caractéristiques

Boîtier	
Position de montage	tout
Juxtaposition	sans espacement, Une nouvelle source d'alimentation externe est nécessaire après avoir monté 15 modules LON en série ou en cas d'une consommation électrique maximum de 2 A (AC ou DC) par module raccordé à l'alimentation.
Type de connexion	Borniers à vis
Affichage	DEL verte, jaune
Borniers	
Alimentation et bus	
Bornier	à 4 pôles
Monobrin (AWG)	max. 1.5 mm ² / max. 16 AWG
Multibrins (AWG)	max. 1 mm ² / max. 18 AWG
Diamètre de fil	max. 1,4 mm - min. 0,3 mm
Raccordement de l'appareil	
Section de raccordement solide	0,34 mm ² - 2,5 mm ² / AWG 22-12
Section de raccordement multibrins	0,25 mm ² - 2,5 mm ² / AWG 22-12
Section de raccordement avec embout de fil	0,25 mm ² - 2,5 mm ² / AWG 22-12
Couple de la vis (max)	0,5 Nm
Longueur de dénudage (min)	8 mm
Circuit de protection	Protection sur l'inversion de polarité pour la tension de service en CC
Matériel	
Couleur	gris
Matériau - blocs de jonction	Polyamid 6.6 V0
Matériau - Cache	Polycarbonat
Degré de protection selon IEC 60529	
Degré de protection - boîtier (selon IEC 60529)	IP40
Degré de protection - borniers (selon IEC 60529)	IP20



**Fiche de spécifications
LF-TO4 LON**

Page 4/7

Référence
11086213

EAN 4250184146995

12.03.2024

Version: G

Caractéristiques**Données Climatiques**

Service

Température - Service °C	-5 °C - 55 °C
Température - Service °F	23 °F - 131 °F
Humidité relative	max. 85 % non condensé

Stockage

Température - Stockage °C	-20 °C - 70 °C
Température - Stockage °F	-4 °F - 158 °F

Classifications

ETIM 7.0	EC001097
ETIM 8.0	EC001097
ETIM 9.0	EC001097

Logiciel et documentation supplémentaire

Logiciels et documentation

D'autres documents peuvent être téléchargés gratuitement à l'adresse suivante: www.metz-connect.com

Fiche de spécifications
LF-TO4 LON

Page 5/7

Référence
11086213**EAN 4250184146995**

12.03.2024

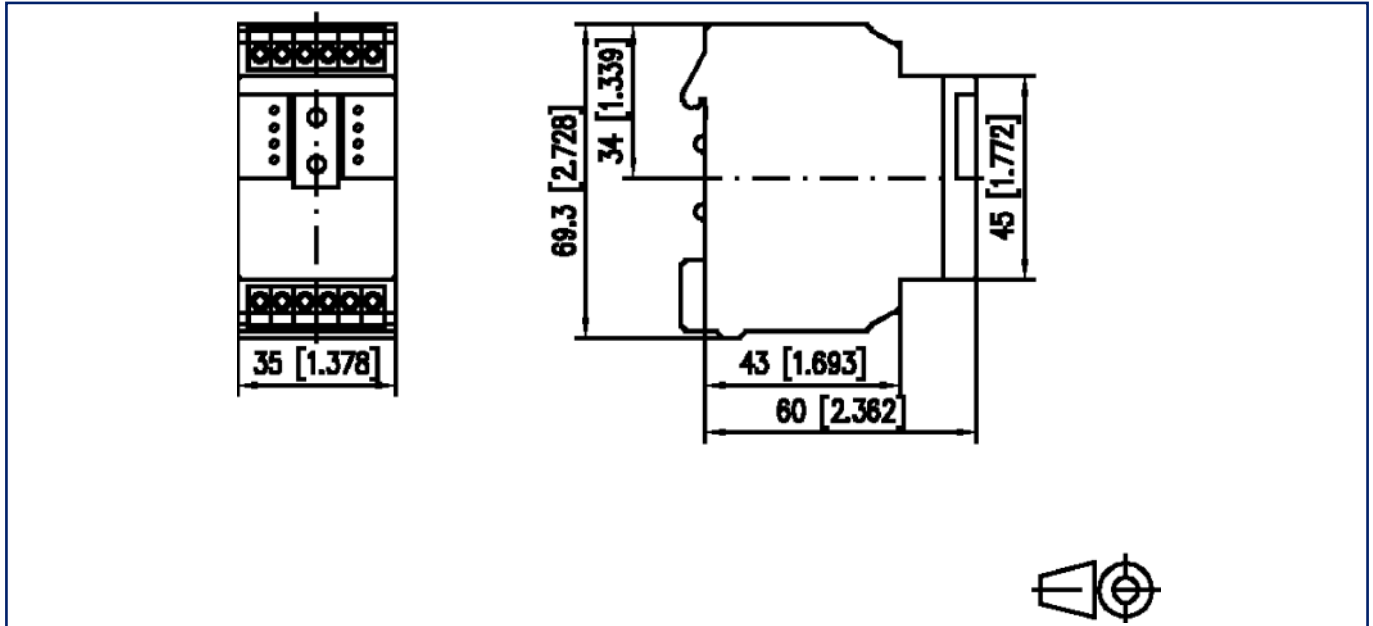
Version: G

Accessoires

Référence	Désignation
110369	Bornier type 259
110486	HUB DC
110561	Bloc d'alimentation NG4 24 V CC
11087913	LF-FAM LON
31135104	Typ 135 RIACON 135_3.5

Illustrations

Schéma dimensionnel

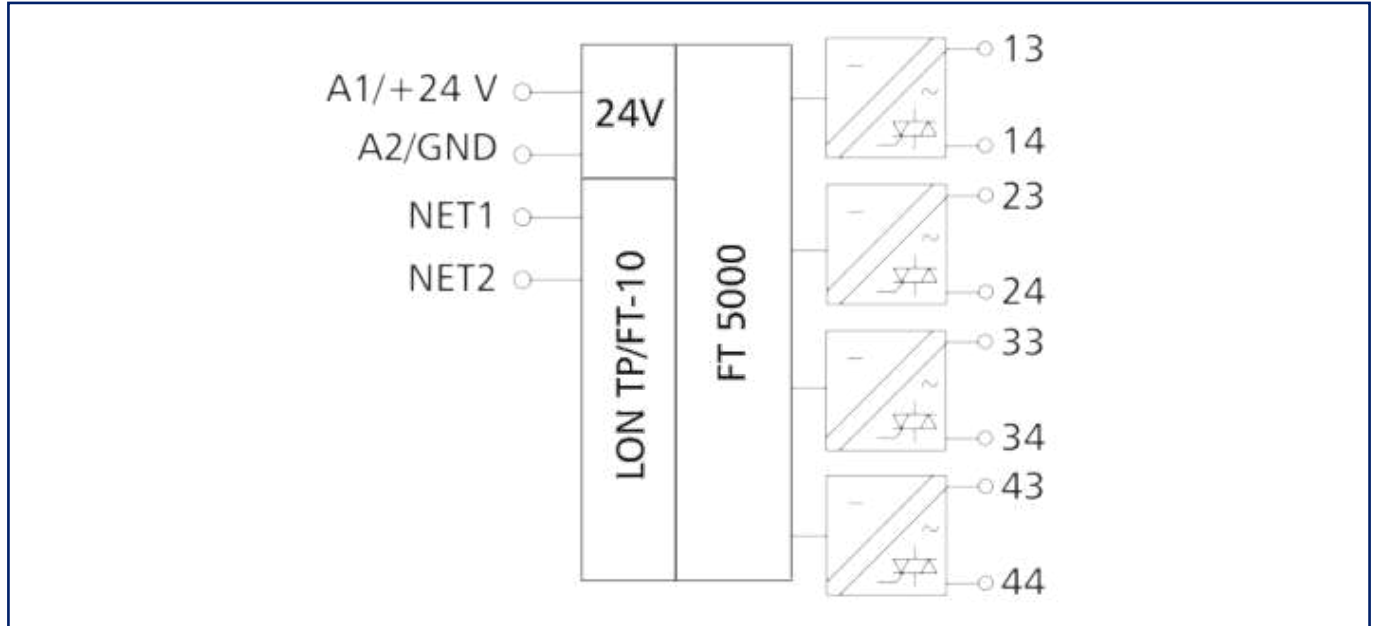


Raccordements

	43	44		33	34
+24V	24 V AC/DC				+24V
GND	GND				GND
N1	NET 1				N1
N2	NET 2				N2
	13	14		23	24

Illustrations

Schéma de principe



© 2024 METZ CONNECT - Technische Änderungen vorbehalten! Subject to modifications! Sous réserve de modifications techniques!